

# ITLS INTERNATIONAL TEACHERS FOR TOMORROW'S SCHOOL

SYSTEM CHANGE AS AN OPPORTUNITY FOR INTERCULTURAL  
SCHOOL DEVELOPMENT AND MUTUAL LEARNING

## Materials to improve professional language skills for teachers in the new country: vocabulary and phrases – Dutch

### Abstract:

The vocabulary and phrases booklet supports international teachers in their language learning and communication in the classroom, with colleagues and with parents. There are different versions available, depending on the languages (based on the ITTS partner countries). Each version also allows the user to write the own native language in the list.

The materials are inspired by:

Huis van het Nederlands: *Fiches duidelijk Nederlands op de secondaire school.*

<https://www.huisnederlandsbrussel.be/aanbod-voor-bedrijven-organisaties-enscholen-landingspagina/nederlands-voor-ouders/scholen/gidsen-duidelijk-nederlands-op-school/fiches-duidelijk-nederlands-op-de-secundaire-school>

Huis van het Nederlands: Publicaties.

<https://www.huisnederlandsbrussel.be/publicaties>

*By Katrijn D'Herdt and Oliver Holz, Katholieke Universiteit Leuven  
Carina Göke and Lilith Beaujean, Bielefeld University  
Nesrin Oruc Erturk, Izmir University of Economics  
Cherry Hopton and Gudrun Petursdottir, Intercultural Iceland*

*Graphic design and layout:*

*Jerneja Herzog, Tarja Zupančič Danko, Anise Škrabec, Matjaž Duh*

**To cite this material:** D'Herdt, K., Beaujean, L., Göke, C., Holz, O., Hopton, C., Oruc Erturk, N., Petursdottir, G. (2023): Materials to improve professional language skills for teachers in the new country: vocabulary and phrases - Dutch.

**Link to this material:** <https://doi.org/10.4119/unibi/2981863>

### Type of document:

vocabulary and phrases

### Target groups:

international teachers


### Goals:

facilitate language learning: vocabulary and phrases

### Keywords:

language skills

## Vocabulary and phrases for international teachers - Dutch



Wortschatz

Λεξιλόγιο

Kelime bilgisi


Besednjak




Orðaforði

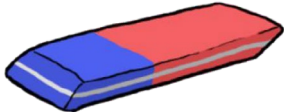

Woordenschat





Slownictwo

## In the classroom: Vocabulary and phrases

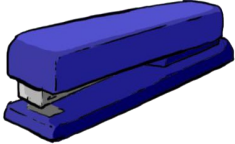


English	Dutch	Your language
blackboard (1)	(school)bord	
book (2)	boek	
book case (3)	boekenkast	
booklet	boekje	
classroom	klas	
clock (5)	klok	
computer	computer	
crayon 	krijt	
(school) desk	bureau	
(school) diary 	(school)agenda	
dictionary 	woordenboek	
door (7)	deur	

English	Dutch	Your language
eraser 	gom	
folder	map	
globe (8)	wereldbol	
glue 	lijm	
highlighter	markeerstift	
hole puncher	perforator	
laptop (6)	laptop	
map (9)	kaart	
mobile (phone)	gsm, smartphone	
notebook 	notitieblok	

English	Dutch	Your language
<p>packed lunch</p> 	<p>lunchpakket</p>	
<p>paper</p> 	<p>papier</p>	
<p>pen</p> 	<p>pen</p>	
<p>pen drive</p> 	<p>usb-stick</p>	

English	Dutch	Your language
pencil 	potlood	
pencil case 	pennenzak	
pencil sharpener 	potloodscherper	
poster	poster	
projector/ beamer	projector	
ruler 	lat	
school bag (10)	boekentas	

English	Dutch	Your language
scissors 	schaar	
sheet	blad	
stapler 	nietjesmachine	
table (11)	tabel, tafel	
tablet	tablet	
teacher's desk/ teacher's table (12)	bureau van de leerkracht	
timetable (13)	lessenrooster	
wall (14)	muur	
whiteboard (15)	bord	
window (16)	raam	
wrapping paper 	kaftpapier	



## general school vocabulary

English	Dutch	your language
afternoon snack	vieruurtje	
assignment	opdracht	
baccalaureate exam	eindexamen	
behaviour	gedrag	
break	pauze, speeltijd	
break supervision	toezicht tijdens de speeltijd	
bullying	pesten	
cellphone/ smartphone	gsm, smartphone	
certificate of absence	afwezigheidsattest	
cheating	spieken	
class activity	klasactiviteit	
class committee	klassenraad	
class test	toets	
class trip	klasuitstap	
concentration problem	concentratiestoornis	
curriculum	curriculum	
detention	straf, nablijven	
development	ontwikkeling	
differentiate	differentiëren	
education	onderwijs	
education allowance	studiebeurs	
enrolment	inschrijving	
exercise	oefening	

English	Dutch	Your language
extra classes	bijkomende lessen, bijlessen	
final exam	eindexamen	
first language(s)	eerste taal / talen	
foreign-language	vreemde taal	
grade/ year	jaar	
grade/ result	punt, resultaat	
highly gifted	hoogbegaafd	
hiking day	wandeldag	
homework	huiswerk	
homework support	huiswerkbegeleiding	
informal parent meeting/ evening	informele ouderavond	
information session	infosessie, informatiemoment	
learning disability	leerstoornis	
learning objectives	leerdoelen	
lesson	les	
listening comprehension	luistervaardigheid	
lunch break	lunchpauze, middagpauze	
medical examination	medisch onderzoek	
newcomer	nieuwkomer	
playtime	speeltijd	
pre-school facilities	voorschoolse opvang	
punishment	straf	
reading comprehension	tekstbegrip, leesvaardigheid	
reading skills	leesvaardigheid	

English	Dutch	Your language
report	rapport, verslag	
school bill	schoolrekening	
school board	schoolbord	
school closing/ end of school day	einde van het schooljaar / van de schooldag	
school curriculum	curriculum, leerplan	
school party	schoolfeest	
school photographer	schoolfotograaf	
school result(s)	schoolresultaat	
school start/ start of school	start van het schooljaar / van de schooldag	
school subject	schoolvak	
school work	schoolwerk	
service: blackboard service, sweeping service, clean up service, distribution service,	bordtaak, veegtaak, opruimtaak, uitdeeltaak ...	
sick note	ziektebriefje	
signature	handtekening	
speaking	spreken	
speech comprehension	spreekbegrip	
sports day	sportdag	
strike action	staking	
student committee	leerlingenraad	
student guidance centre	studiebegeleidingscentrum	
study material	studiemateriaal	
substitute lesson	vervangles	
swimming lesson	zwemles	

English	Dutch	Your language
task	taak	
to fail	niet slagen, zakken	
to play truant	spijbelen	
to recover	herstellen	
to remedy	remediëren	
to sign	ondertekenen	
to write	schrijven	
traineeship	stage	
unlawfully absent	ongewettigd afwezig	
verbal skills	verbale vaardigheden	
writing skills	schrijfvaardigheden	

## Organization of the educational system

English	Dutch	Your language
kindergarten	kleuterschool	
pre-school class	kleuterklas	
pre-school children	kleuter	
nursery school	kleuterschool	
primary education	lager onderwijs	
primary school	lagere school	
middle school	middenschool	
secondary education	secundair onderwijs	
secondary school	secundaire school	
after-school childcare	naschoolse opvang	
compulsory education	leerplichtonderwijs	
vocational education	beroepsonderwijs	
higher education	hoger onderwijs	
adult education	volwassenenonderwijs	
Ministry of School and Education	Ministerie van Onderwijs en Vorming	

## Organization of the school year

English	Dutch	Your language
school year	schooljaar	
term	trimester	
public holiday	feestdag	
educational study day	pedagogische studiedag	
autumn holidays	herfstvakantie	
winter holidays	wintervakantie	
Christmas holidays	kerstvakantie	
Easter holidays	paasvakantie	
extracurricular activities	buitenschoolse activiteiten	
summer holidays	zomervakantie	

## Subjects and fields of study

English	Dutch	Your language
Aesthetics	Esthetica	
Applied economics	Toegepaste economie	
Art education	Plastische opvoeding	
Art history	Kunstgeschiedenis	
Behavioural science	Gedragwetenschappen	
Biology	Biologie	
Business studies	Handel (studierichting)	
Chemistry	Chemie, scheikunde	
Construction	Bouw	
Cultural studies	Cultuurwetenschappen	
Economics	Economie	
Electricity	Elektriciteit	
Electronics	Elektronica	
English	Engels	
French	Frans	
Geography	Aardrijkskunde	
German	Duits	
Hairdressing	Haartooi	
History	Geschiedenis	
Horticulture	Tuinbouw (studierichting)	
Information and communication Technologies (ict)	Informatie en communicatietechnologie (ict)	
Informatics	Informatica	

English	Dutch	Your language
Latin	Latijn	
Mathematics	Wiskunde	
Mechanics	Mechanica	
Moral education	Zedenleer	
Musical education	Muzikale opvoeding	
Nursing	Verzorging (studierichting)	
Office studies	Kantoor	
Physical education	Lichamelijke opvoeding	
Religious studies	Godsdienst	
Secretarial studies	Secretariaat	
Social science	Sociale wetenschappen	
Spanish	Spaans	
Tourism	Toerisme	
Woodwork	Houtbewerking	



## Talking to pupils

English	Dutch	Your language
Good Morning. Good to see yu all!	Goeiemorgen. Goed jullie allemaal te zien!	
The daily schedule for today is .../ Your schedule today looks like: ...	Het schema van de dag is ... / Het schema vandaag ziet er als volgt uit: ...	
Today lesson maths/ sports is cancelled. I am the substitute for Mrs./Mr. ...	De wiskunde / LO-les van vandaag valt weg. Ik ben de vervanger voor meneer / mevrouw ...	
Today's/ next lesson is about .../ In today's/next lesson we will deal with the topic ...	De les vandaag / De volgende les gaat over ... In de les vandaag / de volgende les gaan we werken rond het thema ...	
Firstly ... After that ... Finally	Eerst ... Daarna ... Tot slot	
Please raise your hand if you want to ask/ say something.	Steek alsjeblieft je vinger op wanneer je iets wil vragen / zeggen.	
For today's/ next lesson, you will need ...	Voor de les van vandaag / Voor volgende les, heb je ... nodig.	
Your task is ...	Jouw taak is ...	
You can work on the task together with the person sitting next to you.	Je kan aan deze taak samenwerken met de persoon naast jou.	
Please work on the task in a group of four people.	Werk aan deze opdracht in een groep van vier, alsjeblieft.	
You can present your results orally/ in writing/ on a poster/ with a PowerPoint.	Je kan je resultaten mondeling / schriftelijk / op een poster / in een PowerPoint presenteren.	
Do you have a question?	Heb je een vraag?	

English	Dutch	Your language
How can I help you?	Hoe kan ik je helpen?	
Did you find the task easy/ difficult?	Vond je de opdracht makkelijk / moeilijk?	
How satisfied are you with your result today?	Hoe tevreden ben je over je resultaat vandaag?	
Your homework for next time is ...	Jullie huiswerk voor volgende keer is ...	
Please remember to bring ... to the next lesson.	Vergeet volgende les niet ... mee te brengen, alsjeblieft.	
Please turn in the parent letter at home and have it signed.	Geef de ouderbrief thuis af en laat hem ondertekenen.	
We meet in front of the gym/ the art room/ the music room.	We zien elkaar voor de sportzaal / de tekenklas / de muziekklas.	
How are you today?	Hoe gaat het vandaag?	
Is everything alright/ okay?	Is alles in orde?	
Do you want to step outside for a few minutes to get some fresh air?	Will je even buiten gaan om wat frisse lucht te krijgen?	
What happened (during the break)?	Wat is er gebeurd (tijdens de speeltijd)?	
I want to talk to you after class.	Ik will graag met jou spreken na de les.	

## In the school (with colleagues):



## School orientation

English	Dutch	Your language
art room	tekenklas	
auditorium/ assembly hall	auditorium	
bathroom	toilet	
biology room	biologieklas	
canteen/ referctory	refter	
changing room/ locker room	kleedkamer	
classroom	klas, klaslokaal	
computer lab	computerklas	
copy room	kopieerruimte	
director's office	kantoor / bureau van de directeur	
first aid	eerste hulp, ehbo	
gate	poort	
gym	sportzaal	
library	bibliotheek	
music room	muziekklas	
office (the office of...)	bureau van ...	
parking lot	parkeerplaats	
physics lab/ physics room	fysicaklas	
playground	speelplaats, speeltuin	
reception	receptie, onthaal	
science lab	wetenschapslabo	
school secretariat	schoolsecretariaat	
schoolyard	schoolplein, speelplaats	

English	Dutch	Your language
sport field	sportveld, sportterrein	
swimming pool	zwembad	
stairwell	traphal	
teachers' room/ staff room	leraarskamer	
toilet	toilet	
The room number is ...	Het lokaalnummer is ...	
Where can I find?	Waar vind ik ...?	

## People in school

English	Dutch	Your language
caretaker/ facility manager	onderhoudspersoneel	
classmate	klasgenoot	
classroom assistant	assistent-leerkracht	
class teacher	klastitularis	
deputy head	adjunct-directeur	
deputy teacher	co-titularis	
educator	onderwijzer, leerkracht	
legal guardian	wettige voogd	
parents	ouders	
principal/ head teacher	directeur	
secretary	secretariaatsmedewerkers	
social worker	sociaal werker	
special education teacher	leerkracht buitengewoon onderwijs	
specialist teacher	gespecialiseerde leerkracht, vakleerkracht	
sport/ maths/ french (a.o.). teacher	leerkracht lichamelijke opvoeding, wiskunde, frans ...	
student	leerling	
students/ pupils	leerlingen	
siblings (brother/ sister)	broers en zussen	
teacher	leerkracht, leraar	
teacher assistant (ta)/ learning support assistant (lsa)	ondersteuningsleerkracht	
trainee teacher	stagiair	

## Meetings with colleagues

English	Dutch	Your language
advanced training/ continuing education/ in-service training	voortgezet onderwijs / duaal leren	
agenda	agenda	
colleague	collega	
conference	vergadering	
discussion	discussie, bespreking	
meeting	vergadering	
minutes	verslag	
sports/ math/ french (a.o.) team	vakgroep / team	
to discuss	bespreken, discussiëren	
to review	bekijken, herzien	
to summarize	samenvatten	
to talk	praten, spreken	
year level team	leerkrachten van een leerjaar	
The first/ second/ third point on our agenda is ...	Het eerste / tweede / derde punt op onze agenda is...	
I have a question (about this).	Ik heb een vraag (hierover).	
I have a request/ concern.	Ik heb een verzoek / bezorgdheid.	
Can we talk about (pupil) ...?	Kunnen we over ... (leerling) praten?	
I have noticed that ...	Ik heb gemerkt dat...	
I would like to add something.	Ik zou graag iets toevoegen.	
My suggestion would be ...	Mijn suggestie is...	
I agree/ I disagree.	Ik ga akkoord / Ik ga niet akkoord.	

English	Dutch	Your language
That's a good idea/ I don't think that's a good idea.	Dat is een goed idee. Ik denk niet dat dat een goed idee is.	
I find that useful/ reasonable.	Ik vind dat nuttig / redelijk.	
I don't think that makes sense.	Ik denk niet dat dat zin heeft.	
I would wish that/ I would like ...	Ik zou graag hebben dat ...	
I did not understand that correctly.	Ik heb het niet goed begrepen.	
Can you repeat that again, please?	Kan je dat herhalen, alsjeblieft?	



## Small talk

English	Dutch	Your language
I am going for lunch. Would you like to join me?	Ik ga lunchen. Heb je zin om mee te gaan?	
Would you also like a coffee/tea?	Wil je ook graag koffie / thee?	
How long have you been a teacher?	Hoe lang werk je al als leerkracht?	
I have been a teacher for ...	Ik ben al ... leerkracht.	
How long have you been teaching at this school?	Hoe lang geef je op deze school les?	
How do you like it here at school?	Hoe vind je het hier op school?	
What do you like most about the subject?	Wat vind je het leukst over je vak?	
What is similar/ different about the teaching profession in your country of origin?	Wat is gelijkaardig / verschillend van het lerarenberoep in jouw geboorteland?	
Do you have anything planned for the weekend?	Heb je plannen voor het weekend?	
At the weekend ...	Dit weekend...	
What did you do this weekend?	Wat heb je in het weekend gedaan?	
What are your hobbies? What do you like to do in your free time?	Wat zijn je hobby's? Wat doe je in je vrije tijd?	
In my free time I do/ play .../ My hobby is ...	In mijn vrije tijd doe ik... / speel ik... Mijn hobby is...	
I like that, too.	Ik hou daar ook van. Ik vind dat ook leuk.	
That sounds very interesting.	Dat klinkt interessant.	

English	Dutch	Your language
Do you also live in ...?	Woon je ook in...?	
Do you feel like going out for coffee sometime?	Heb je zin om eens een koffie te gaan drinken?	
Can you help me with?	Kan je me helpen met...?	

## With parents

### General communication

English	Dutch	Your language
parent committee	oudercomité	
parent council	ouderraad	
parent involvement	ouderbetrokkenheid	
parents day	ouderdag	
Welcome in our school. I am the head teacher / teacher / principal.	Welkom in onze school. Ik ben de directeur / de leraar.	
We're going to talk about five subjects today.	We gaan over vijf onderwerpen praten vandaag.	
I want to tell you the most important things today.	Ik wil u enkele belangrijke dingen vertellen vandaag.	
You'll certainly have some questions.	U zal zeker enkele vragen hebben.	
Do you need any help? If so, contact us.	Heeft u hulp nodig? Zo ja, neem contact op.	
Is your child in contact with both parents?	Heeft uw kind met beide ouders contact?	
You can fill in this form with your identity card.	U kunt dit formulier invullen met uw identiteitskaart.	
We need your child's certificate.	We hebben het rapport van uw kind nodig.	
Here's some information about study grants.	Hier is informatie over studiebeurzen.	
We don't disclose the information.	We bespreken de informatie niet.	
Do you do activities after school?	Heeft u activiteiten na schooltijd.	

English	Dutch	Your language
Does your child have any learning Difficulties or concentration problems?	Heeft uw kind leerstoornissen of concentratiestoornissen?	
Does your child get help with homework?	Krijgt uw kind hulp met het huiswerk?	
We help students who have trouble studying.	We helpen leerlingen die moeite hebben met studeren.	
How does your child come to school? By tram, by metro, bicycle or on foot?	Hoe komt uw kind naar school? Met de tram, met de metro, met de fiets of te voet?	
Can we contact a doctor?	Kunnen we een dokter contacteren?	
If your child is absent, always contact the school by 8.00 a.m.	Als uw kind afwezig is, contacteer dan altijd de school voor 8:00.	
The school diary should be in the school bag every day.	De schoolagenda moet elke dag in de boekentas zitten.	
We go to the park for physical education every month.	We gaan elke maand naar het park voor lichamelijke opvoeding.	
Are you coming to the excursion?	Komt u naar de uitstap?	
The students are going by train and bus.	De leerlingen gaan met de trein en de bus.	
If it is raining hard, we'll cancel the excursion.	Als het hard regen, dan annuleren we de uitstap.	
The students are staying with a host family.	De leerlingen verblijven in een gastfamilie.	
The students need a passport.	De leerlingen hebben een paspoort nodig.	
The bus broke down. So we cancelled the activity.	De bus is kapot. Daardoor hebben we de activiteit geannuleerd.	

English	Dutch	Your language
At this school it's important that we respect each other.	Op deze school is het belangrijk dat we elkaar respecteren.	
Students must respect the school rules.	Leerlingen moeten de regels op school / het schoolreglement respecteren.	
We respect all religions.	We respecteren alle religies.	
Parents must know the school rules.	Ouders moeten de regels op school / het schoolreglement kennen.	
We still haven't received the payment from you.	We hebben nog geen betaling van u ontvangen.	
If necessary, you can already pay part of the costs.	Indien nodig, kunt u een deel van de kosten al betalen.	

## Parent talks

English	Dutch	Your language
Your son / Your daughter has trouble concentrating.	Uw zoon / dochter heeft moeite om zich te concentreren.	
Your son works hard.	Uw zoon werkt hard.	
Your daughter/your son doesn't get on well with the other students in the class.	Uw dochter / Uw zoon schiet niet zo goed op met de andere leerlingen in de klas.	
I think your daughter is very tired.	Ik denk dat uw dochter heel moe is.	
Your son doesn't respect the rules.	Uw zoon houdt zich niet aan de regels.	
Your daughter works accurately and neatly.	Uw dochter werkt zorgvuldig en netjes.	
Your son understands the subject well.	Uw zoon begrijpt het vak / het onderwerp zeer goed.	
His / Her results aren't so good.	Zijn / haar punten / resultaten zijn niet zo goed.	
Your son needs to repeat the topic.	Uw zoon moet het thema herhalen.	
Your daughter works consistently.	Uw dochter werkt consequent.	
Your son is very intelligent.	Uw zoon is zeer intelligent.	
I think that your daughter is stressed.	Ik denk dat uw dochter gestresseerd is.	
Your daughter finds it easy to learn languages.	Uw dochter heeft het makkelijk om talen te leren.	
Your son finds it difficult/complicated to learn languages.	Uw zoon heeft het moeilijk om talen te leren.	
Your daughter is sometimes aggressive.	Uw dochter is soms agressief.	

English	Dutch	Your language
Your son needs to change his attitude.	Uw zoon moet zijn attitude veranderen.	
We can't tolerate this behaviour.	We kunnen dit gedrag niet tolereren.	
We can just about accept/tolerate this.	We kunnen dit maar net tolereren / aanvaarden.	
How is this possible?	Hoe is dit mogelijk?	
What happened?	Wat is er gebeurd?	
We're surprised.	We zijn verrast?	
Your son must learn to act responsibly.	Uw zoon moet leren om verantwoordelijkheid op te nemen.	
There will be severe consequences.	Er zullen ernstige gevolgen zijn.	
We're going to resolve this together with the student guidance centre.	We zullen dit samen oplossen met de leerlingenbegeleiding.	
We don't have any more time. We're stopping now.	We hebben geen tijd meer. We stoppen nu.	
Your daughter wasn't paying attention today.	Uw dochter heeft vandaag niet opgelet.	
You son hit another child.	Uw zoon heeft een ander kind geslaan.	
Your daughter isn't feeling very happy.	Uw dochter voelt zich niet gelukkig.	
I think your daughter is not feeling well. She's quieter and less attentive than usual. Her results aren't so good.	Ik denk dat uw dochter zich niet goed voelt. Ze is rustiger en minder aandachtig dan anders. Haar punten zijn niet zo goed.	
Your son has vomited.	Uw zoon heeft overgegeven.	
How's your daughter when she's at home?	Hoe is uw dochter thuis?	

English	Dutch	Your language
Your daughter hasn't been so Attentive recently. What's the matter?	Uw dochter is de laatste tijd niet zo aandachtig. Wat is er aan de hand?	
How can we contact you if your son gets worse?	Hoe kunnen we u contacteren indien het slechter gaat met uw zoon?	
Your son is very bossy towards the other students.	Uw zoon is zeer dominant / bazig tegenover andere leerlingen.	
Your son hasn't done his homework well again. That's the fifth time.	Uw zoon heeft zijn huiswerk alweer niet goed gedaan. Dat is de vijfde keer.	
Your daughter is having problems and we have to do something. I'm very concerned.	Uw dochter heeft problemen en we moeten iets doen. Ik ben zeer bezorgd.	
I'd like to talk about your son. Can you come to see me at 5.00 p.m.?	Ik zou graag over uw zoon praten. Kunt u om 17:00 komen?	
This has to stop. We have to take action.	Dit moeten stoppen. We moeten iets doen.	
Your daughter isn't at school yet. You didn't contact us by 8.00 a.m. Is there a problem?	Uw dochter is nog niet op school. U heeft ons niet gecontacteerd voor 8:00. Is er een probleem?	
I'm not happy with what you're saying.	Ik ben niet blij met wat u zegt.	
Can you calm down, please?	Kunt u rustig worden, alstublieft?	
Your son can bring his smartphone to school. That's fine. However, he has to switch it off.	Uw zoon kann zijn smartphone / gsm meebrengen naar school. Dat is OK. Maar hij moet hem uit zetten.	



## Parents' participation in school

English	Dutch	Your language
During parent council meetings, we will ask your opinion about the excursions.	Tijdens de vergaderingen van de ouderraad zullen we uw mening over de uitstappen vragen.	
Are you interested in our parent council?	Bent u geïnteresseerd in de ouderraad?	
The parent council wants to make the school more efficient.	De ouderraad wil de school efficiënter maken.	
Do you want to be part of the parent council? If so, contact the director.	Wilt u in de ouderraad stappen? Zo ja, neem contact op met de directeur.	
We'd like to hear your opinion.	We zouden graag uw mening horen.	
We are asking your opinion about the results of students.	We vragen uw mening over de resultaten van de leerlingen.	
All suggestions are welcome.	Alle suggesties zijn welkom.	
Are you available on that date?	Bent u die datum beschikbaar?	
You can always contact us with questions.	U kunt ons altijd contacteren bij vragen.	
Could you please reply to our letter?	Kunt u alstublieft op onze brief antwoorden?	
If you have any questions, ask us.	Als u vragen hebt, stel ze gerust.	
You can tell me about any problems.	U kunt me over eender welk probleem vertellen.	
There's an information evening on 5 September. You'll receive information about the sports clothes.	Er is een infoavond op 5 september. U zult informatie over de sportkleden krijgen.	